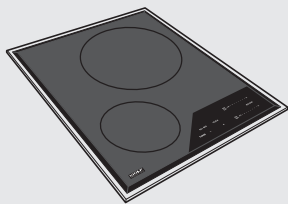


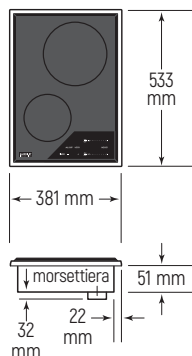
## Piano cottura a induzione (381 mm)

### Modello ICBCI152TF/S

2 zone



### Dimensioni ingombro



Modello Euro Iva esclusa

ICBCI152TF/S € 2.100

#### Caratteristiche

Larghezza 381 mm  
 Altezza (escluso collegamento) 51 mm  
 Profondità 533 mm  
 Elementi radianti 2  
 Zone di cottura  
 Potenze elementi (Watt):  
 152 mm piccolo (1) 1400  
 216 mm grande (1) 2300 W/3150 (boost)  
 Peso lordo 14 kg

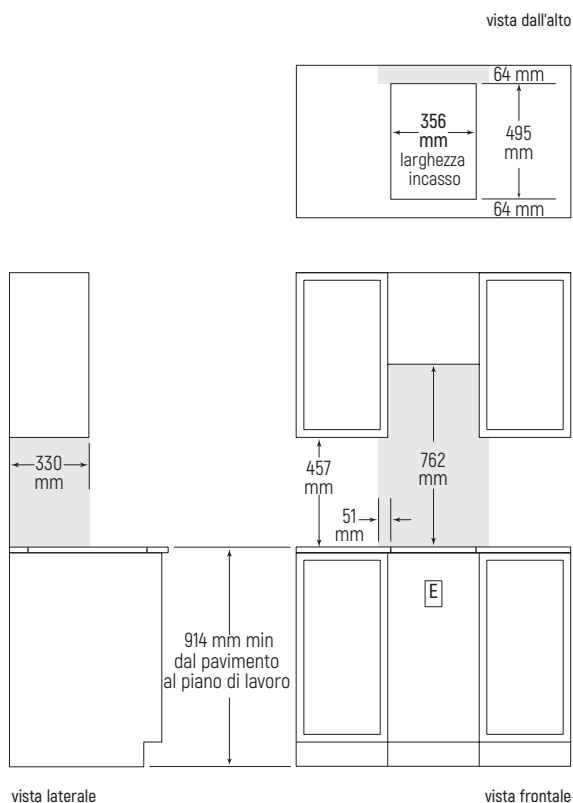
#### Dati per allacciamento

Alimentazione monofase 220-240 V 50-60 Hz  
 Assorbimento 3,7 kW-16 A  
 Collegamento elettrico diretto con cavo 3 x 2,5 mmq  
 Alimentazione trifase 380-415 V 50-60 Hz  
 Assorbimento 3,7 kW-16 A  
 Collegamento elettrico diretto con cavo 5 x 2,5 mmq

### Accessori

Descrizione	Codice	Euro Iva esclusa
Profilo inox piani affiancati	827131	€ 105
Profilo inox piani affiancati (con cappe downdraft)	827132	€ 105
Kit profili non a vista per domino affiancati	H63789	€ 135
Panno in microfibra	CLEANCLOTHPK	€ 18

### Vano incasso installazione in battuta



#### Note importanti:

Lasciare almeno 51 mm tra l'estremità inferiore del piano e qualsiasi materiale combustibile posizionato sotto di esso.

Le aree ombreggiate indicano la distanza minima richiesta tra il piano cottura e qualsiasi superficie infiammabile; nessun materiale infiammabile deve essere posizionato in queste aree.