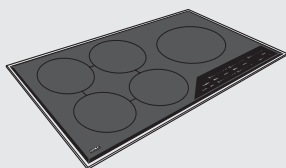


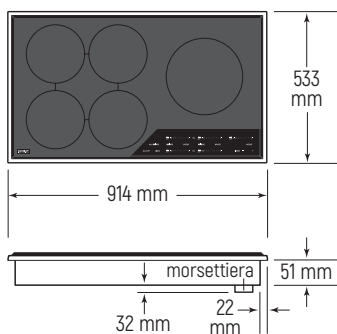
Piano cottura a induzione con cornice in battuta Transitional (914 mm)

Modello ICBCI365TF/S

piano cottura induzione 5 zone



Dimensioni ingombro Transitional con cornice in battuta



Modello Euro Iva esclusa

ICBCI365TF/S € 4.200

Caratteristiche

Larghezza	914 mm
Altezza (escluso collegamento)	51 mm
Profondità	533 mm
Piastre a induzione	5
Zone di cottura	9=5+4 (funzione bridge)
Potenze elementi (Watt):	
203 mm medio (2)	2100
203 mm medio (2)	2100/3700 (boost)
279 mm grande (1)	2600/3700 (boost)
Peso lordo	32 kg

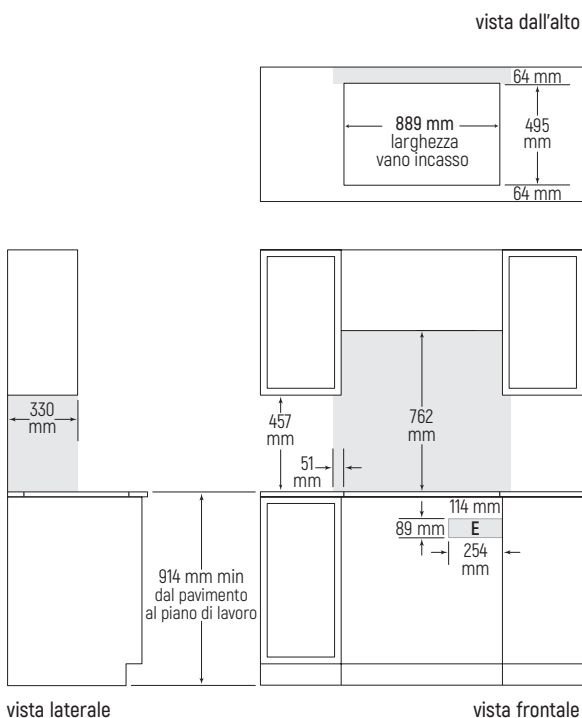
Dati per allacciamento

Alimentazione monofase	220-240 V 50-60 Hz
Assorbimento	11,1 kW - 50 A
Collegamento elettrico diretto con cavo	3 x 6 mmq
Alimentazione trifase	380-415 V 50-60 Hz
Assorbimento	3,7 kW - 16 A
Collegamento elettrico diretto con cavo	5 x 2,5 mmq

Accessori

Descrizione	Codice	Euro Iva esclusa
Profilo inox piani affiancati	827131	€ 55
Profilo inox piani affiancati (con cappe downdraft)	827132	€ 55
Panno in microfibra	CLEANCLOTHPK	€ 18

Vano incasso installazione in battuta



vista dall'alto

Note importanti:

L'area evidenziata indica la distanza minima tra il piano di lavoro ed un pensile: eventuale materiale combustibile non deve essere posizionato in quest'area.

Mantenere una distanza di almeno 159 mm dal filo del piano di lavoro a qualsiasi materiale infiammabile posizionato sotto il piano cottura.

La posizione indicata per la presa di corrente è quella nel caso di installazione con forno posto sotto il piano cottura.

vista laterale

vista frontale