

Frigorifero/Freezer linea Pro in acciaio inox con porta in vetro (914 mm)

Modello ICBPRO3650G

frigorifero/freezer con ice maker da incasso o freestanding porta in vetro



ModelloEuro Iva esclusa

ICBPRO3650G Acciaio€ 21.200

Specificare sempre se cerniera destra (RH) o sinistra (LH)

Caratteristiche

Larghezza

Altezza

Profondità porta esclusa

Spessore porta inox maniglia esclusa

Spessore porta inox maniglia inclusa

Volume lordo frigorifero

Volume netto frigorifero

Volume lordo freezer

Volume netto freezer

Peso lordo

Classe energetica

Rumorosità

Consumo medio annuo

Sistema di illuminazione a led soft-on ad intensità regolabile

914 mm

2134 mm

657 mm

90 mm

150 mm

574 l

534 l

126 l

126 l

295 kg

F

36 dBa

368 kWh

Frigorifero (porta e cassetto superiore)

3 Ripiani in vetro regolabili a tenuta stagna (L 760 mm x P 470 mm)

1 Ripiano scorrevole in vetro con sistema di blocco contenitori non regolabile in altezza

2 Vaschette inox salvaspazio

2 Cassetti frigo di cui uno superiore ad alta umidità con coperchio in vetro

1 Set divisori interni cassetto

Porta in vetro a tre strati resistente ai raggi UV

Filtro acqua

Sistema purificazione aria

Fermo porta 90°

Freezer (cassetto inferiore)

1 Cassetto estraibile

Fabbricatore di ghiaccio automatico con contenitore acciaio amovibile

Produzione di ghiaccio in 24 ore

Max Ice in 24 ore

Capacità contenitore ghiaccio

1,8/2,7 kg

2,7/3,6 kg

3,6 kg

Dati per allacciamento

Alimentazione

Assorbimento

Pressione acqua

Cavo di collegamento elettrico in dotazione con spina schuko

Tubo allacciamento idrico in teflon in dotazione Ø 6 mm

220-240 V 50-60 Hz

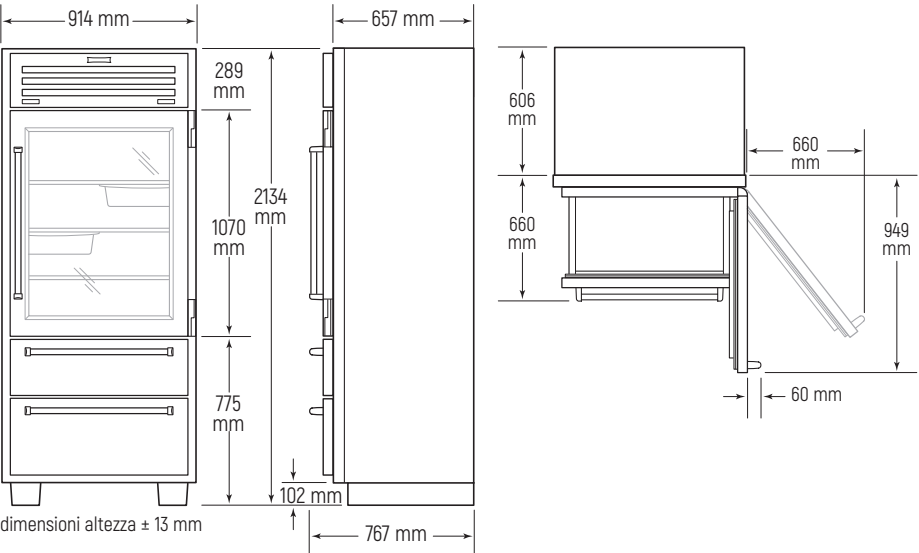
0,35 kW-16 A

2,4-8,3 bar

1500 mm

4000 mm

Dimensioni ingombro




Accessori

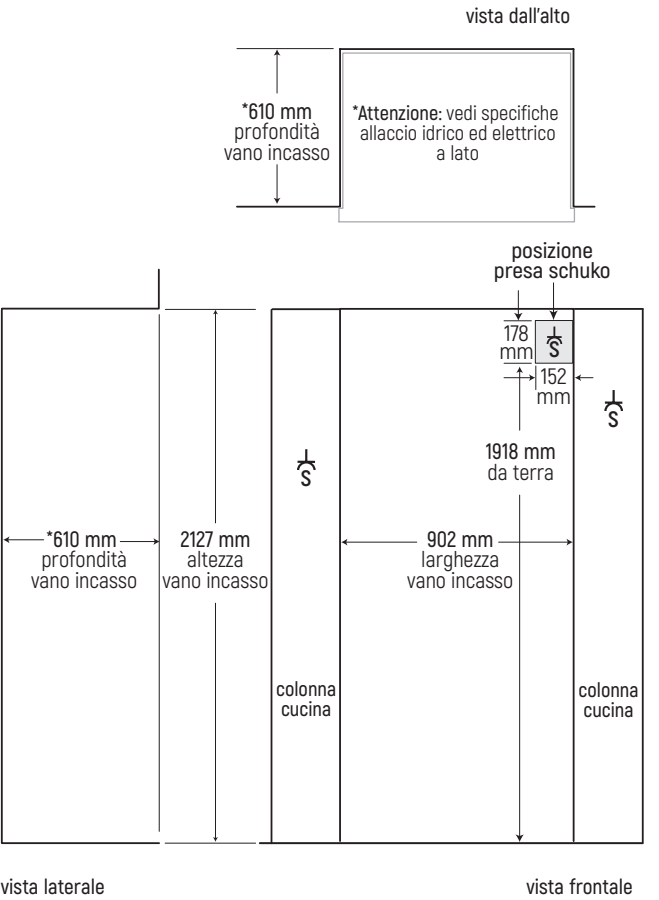
Descrizione	Codice	Euro Iva esclusa
Kit divisori cassetto frigorifero	9055914	€ 230
Kit installazione unità affiancate cerniere opposte	9029083	€ 430
A. Cartuccia purificazione aria	7042798	€ 105
B. Filtro acqua	4204490	€ 105
C. Porta uova	7007506	€ 105
D. Contenitore estraibile frigorifero	9013059	€ 270
Panno in microfibra	CLEANCLOTHPK	€ 18

Kit freestanding

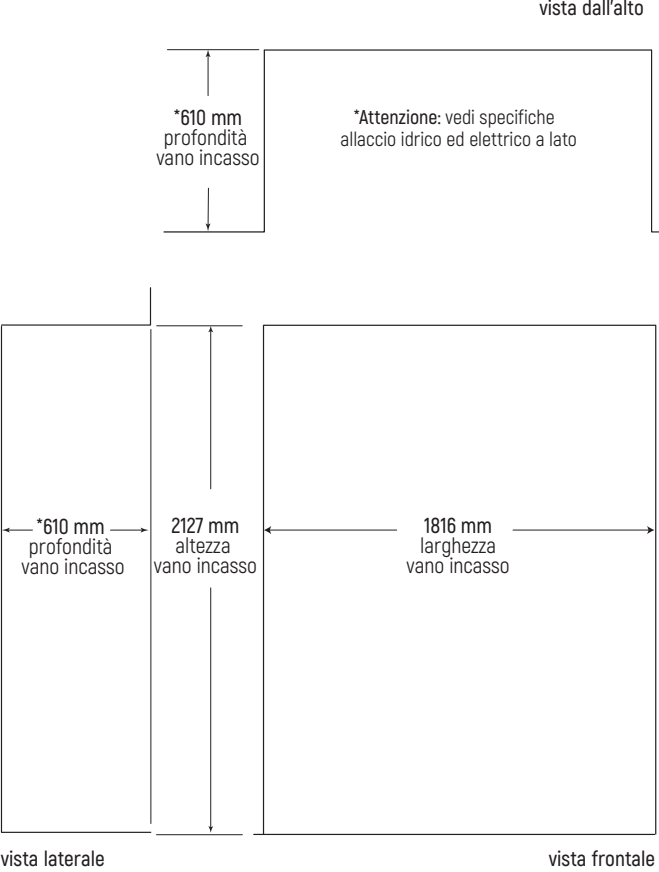
Descrizione	Codice	Euro Iva esclusa
Pannello laterale 2032 mm	9013058	€ 1.040
Top	9013005	€ 360
Zoccolo inox	9013060	€ 175



Vano incasso installazione in battuta



Vano incasso installazione in battuta unità affiancate

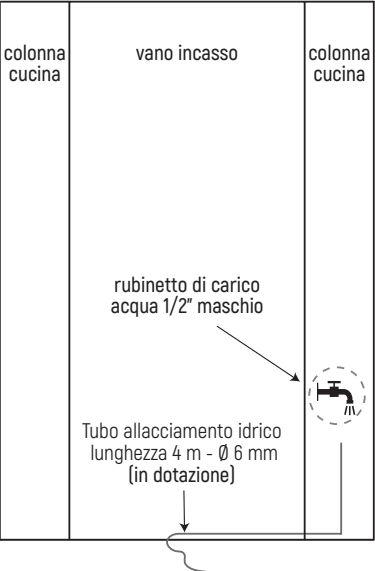


Specifiche allacciamenti

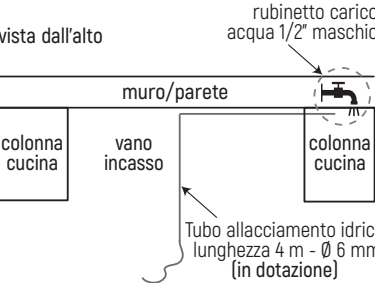
Allacciamento idrico

Predisporre rubinetto carico acqua dedicato da 1/2" maschio, in una zona facilmente accessibile, non dietro al frigorifero. Collegare il rubinetto al frigorifero con il tubo di teflon in dotazione (lunghezza 4 metri, Ø 6 mm).
Sotto esempio d'installazione con rubinetto di carico dell'acqua posizionato nella colonna a destra del vano incasso.

vista frontale



vista dall'alto



Allacciamento elettrico

Predisporre una presa schuko (S) dietro al frigorifero all'interno dell'area ombreggiata. In alternativa è possibile posizionare la presa in una delle colonne adiacenti (zona ispezionabile), tenendo in considerazione che la lunghezza del cavo elettrico è di 1,5 metri a partire dall'area ombreggiata.