


## Cantina vino a colonna linea Designer (762 mm)

### Modello ICBDT3050WR

cantina vino con cassetti frigorifero



Modello Euro Iva esclusa

ICBDT3050WR € 12.400

Specificare sempre se cerniera destra (R) o sinistra (L)

#### Caratteristiche

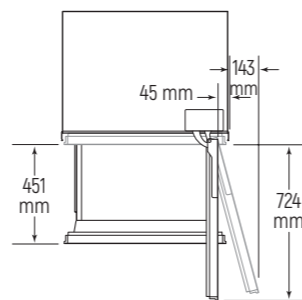
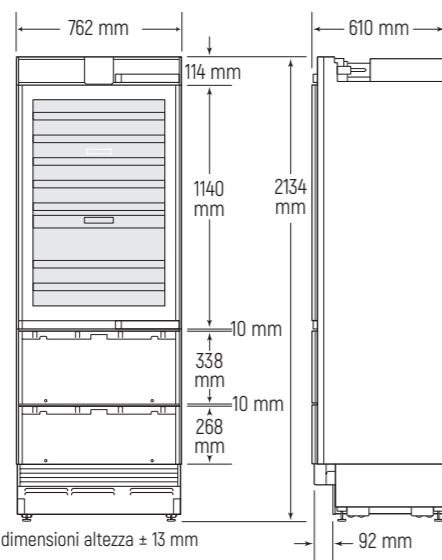
Larghezza	762 mm
Altezza	2134 mm
Profondità	610 mm
Capacità	86 bottiglie
Volume lordo frigorifero	157 l
Volume netto frigorifero	148 l
Ingombro apertura cassetto	451 mm
Peso lordo	222 kg
Classe energetica	E
Rumorosità	30 dBA
Consumo medio annuo	164 kWh
Luce a led ad intensità regolabile	

3 Zone di temperatura (da +4 °C a +18 °C)	
2 Cassetti frigorifero con divisori	
6 Ripiani comparto superiore	
3 Ripiani comparto inferiore di cui uno inclinabile	
10 Bottiglie per ripiano	750 ml
Ripiano inclinabile:	
6 Bottiglie	750 ml
oppure	
4 Bottiglie	magnum
Porta in vetro resistente ai raggi UV	
Etichette vini (15 pz.)	

#### Dati per allacciamento

Alimentazione	220-240 V 50-60 Hz
Assorbimento	0,46 kW-16 A
Cavo di collegamento elettrico in dotazione con spina schuko	1500 mm

### Dimensioni ingombro



Le dimensioni variano a seconda dello spessore del pannello

### Pannelli acciaio e accessori

Descrizione	Codice	Euro Iva esclusa
Kit installazione unità affiancate cerniere opposte	7027904	€ 430
Kit installazione unità affiancate cerniere uguali	7030378	€ 430
Kit installazione unità affiancate cerniere adiacenti	7030379	€ 430
Cornice porta inox maniglia tubolare RH	7025400	€ 1.255
Cornice porta inox maniglia tubolare LH	7025401	€ 1.255
Cornice porta inox con serratura e maniglia tubolare RH	7025402	€ 1.430
Cornice porta inox con serratura e maniglia tubolare LH	7025403	€ 1.430
Cornice porta inox maniglia Pro RH	7025352	€ 1.255
Cornice porta inox maniglia Pro LH	7025353	€ 1.255
Cornice porta inox con serratura e maniglia Pro RH	7025354	€ 1.430
Cornice porta inox con serratura e maniglia Pro LH	7025355	€ 1.430
Kit pannelli cassetti inox maniglia tubolare	7023702	€ 950
Kit pannelli cassetti inox maniglia Pro	7025308	€ 950
Zoccolo inox da 1219 mm	7026838	€ 95
Zoccolo inox da 1372 mm	7026839	€ 95
Zoccolo inox da 1524 mm	7026840	€ 110
Zoccolo inox da 1676 mm	7026841	€ 120
Deflettore aria zoccolo da 98 mm a 51 mm (pag. 114)	7029956	€ 80
Anta solida RH	7031929	€ 800
Anta solida LH	7031930	€ 800
A. Cassetto per bottiglie magnum (6 bottiglie)	7028450	€ 1.175
B. Ripiano vini dessert	7028451	€ 630
C. Etichette vini (15 pz.)	7031944	€ 55
Etichette vini personalizzabili (15 pz.)	7030331	€ 95
Serratura	7028773	€ 175
Panno in microfibra	CLEANCLOTHPK	€ 18
Maniglie		pag. 114

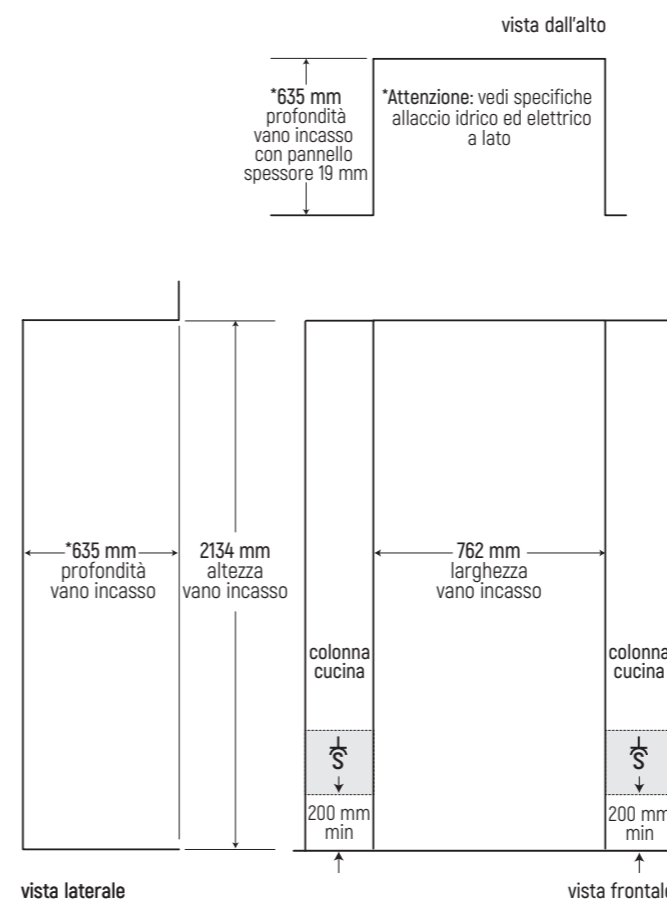
### Kit freestanding singolo e strutture multiple

Descrizione	Codice	Euro Iva esclusa
Pannello laterale inox (spessore 25 mm)	7031340	€ 1.680
Strutture per installazione freestanding a filo (spalle e top da 50 mm)		pag. 113

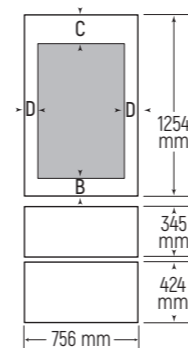


A B C

### Vano incasso installazione a filo



### Dimensioni pannelli rivestimento cornice per installazioni standard con zoccolo da 102 mm e sezione di luce da 3 mm



Installazione	Larghezza	Altezza	Peso max	Spessore min
Unità singola				
Porta/cornice	756 mm	1254 mm	11 kg	16 mm
Cassetto superiore	756 mm	345 mm	7 kg	16 mm
Cassetto inferiore	756 mm	424 mm	7 kg	16 mm
Traverso inferiore B		114 mm		
Traverso superiore C		197 mm		
Montante D	83 mm	-		
Unità affiancate*				
Porta/cornice	757 mm	1254 mm	11 kg	16 mm
Cassetto superiore	757 mm	345 mm	7 kg	16 mm
Cassetto inferiore	757 mm	424 mm	7 kg	16 mm

\*ordinare l'apposito kit o in alternativa predisporre una spalla di separazione.

#### Attenzione:

Specifiche apertura porta e pannelli di altezza superiore all'altezza standard a pag. 112

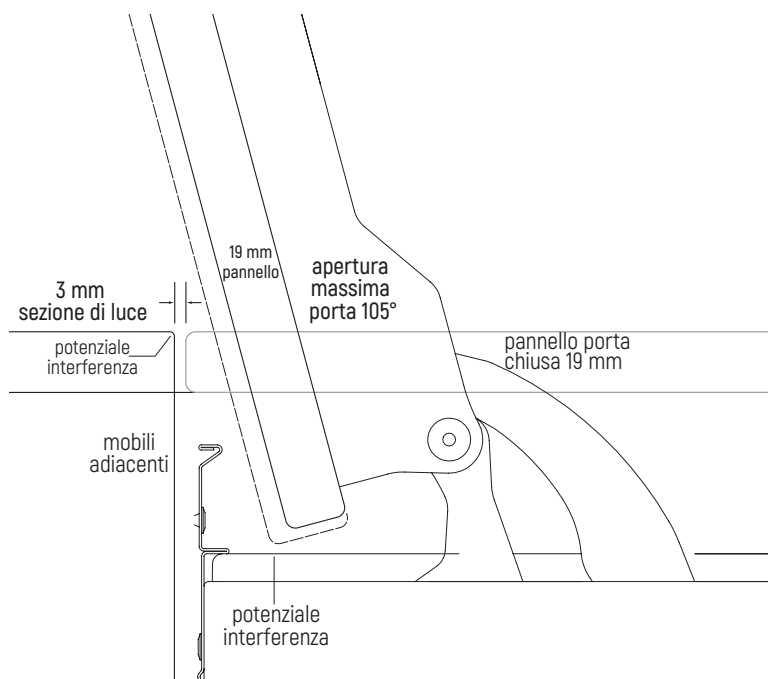
Specifiche zoccolo da 51 a 102 mm con obbligo installazione deflettore aria a pag. 113

### Specifiche allacciamenti

#### Allacciamento elettrico

Predisporre una presa schuko (S) all'interno dell'area ombreggiata, in una delle colonne adiacenti (zona ispezionabile), ma non dietro al frigorifero tendendo in considerazione che la lunghezza del cavo elettrico è di 1,5 metri.

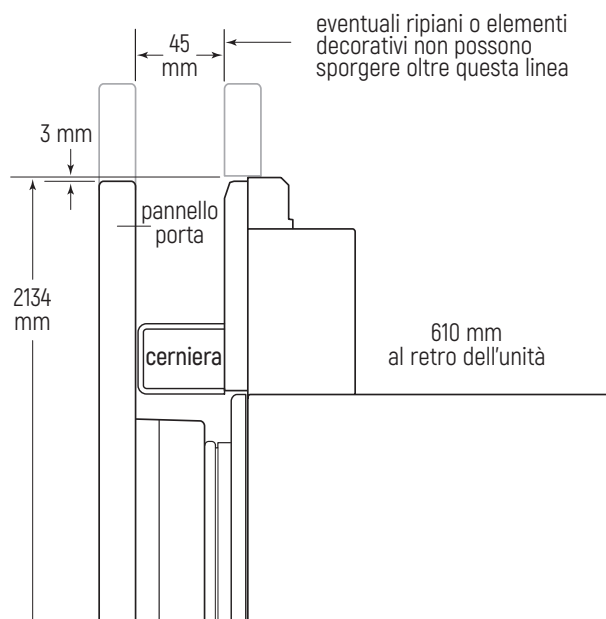
## Specifiche apertura porta



vista dall'alto

## Specifiche pannelli di altezza superiore a 2134 mm

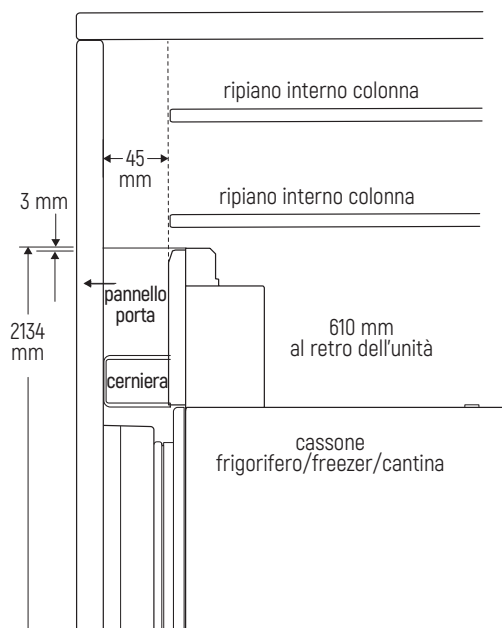
L'altezza del pannello personalizzato per la porta può superare l'altezza standard di 2134 mm, occorre rispettare però il limite di peso massimo richiesto.



vista laterale bordo superiore

## Realizzazione ripiani nella parte superiore colonna frigo

Se è previsto l'uso di un pannello di altezza superiore a 2134 mm, fino a chiudere completamente la colonna, eventuali ripiani posti sopra all'apparecchio, non dovranno sporgere oltre la linea tratteggiata, in quanto interferirebbero con l'apertura/chiusura della porta.

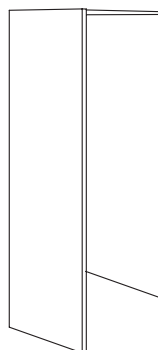


vista laterale bordo superiore

## Strutture singole e doppie in acciaio inox per installazioni freestanding a filo linea Designer profondità 650 mm, spalle e top da 50 mm

### Strutture singole

Descrizione	Codice	Euro Iva esclusa
<b>Tutti i modelli serie Designer</b>		
Pannello laterale sinistro	650FBILH	€ 800
Pannello laterale destro	650FBIRH	€ 800
Top inox	650CNG18/24/30/36	€ 420
Traverso posteriore	650TNG18/24/30/36	€ 190
	<b>TOTALE</b>	<b>€ 2.210</b>



### Strutture doppie

Descrizione	Codice	Euro Iva esclusa
<b>Tutti i modelli serie Designer</b>		
Pannello laterale sinistro	650FBILH	€ 800
Pannello laterale destro	650FBIRH	€ 800
Telaio centrale	650FDBI	€ 800
Top inox (x2)	650CNG18/24/30/36	€ 420
Traverso posteriore (x2)	650TNG18/24/30/36	€ 190
	<b>TOTALE</b>	<b>€ 3.620</b>

