



LIBRETTO ISTRUZIONI

0181 - SPIN HC SK



MGS

MGS Progetti srl vi ringrazia per aver scelto questo suo prodotto. I rubinetti **MGS** sono realizzati in acciaio inossidabile e vengono lucidati e spazzolati a mano per far risaltare la naturale bellezza e preziosità del metallo. Ne consegue che, seppur simili, i nostri rubinetti non sono mai identici.

Il vostro rubinetto **MGS** sarà sempre nuovo anche dopo anni di utilizzo: basterà lucidarne la superficie con un prodotto idoneo alla pulizia dell' acciaio inossidabile.

MGS Progetti srl dankt Ihnen für den Kauf dieses Produktes. **MGS** Armaturen aus Edelstahl sind exklusiv und werden von Hand poliert und gebürstet, wodurch die schöne natürliche Oberfläche dieses edlen Metalles erzielt wird. Alle Produkte sind daher gleich, aber nicht identisch, auf jeden Fall etwas Besonderes. Ihre **MGS** Armatur wird lebenslang unverändert bleiben, wenn Sie die Oberfläche mit einem für Edelstahl geeignetem Reinigungsmittel polieren.

MGS Progetti srl would like to thank you for choosing this product. **MGS** stainless steel faucets are hand polished and brushed for obtaining the beautiful natural finish of this noble metal. All products are therefore alike but not identical, synonymous of exclusivity. Your **MGS** faucet will stay beautiful for a life-time by just polishing its surface with a cleaning product suitable for stainless steel.

MGS Progetti srl vous remercie pour avoir choisi votre nouveau robinet en acier inoxydable. Les robinets **MGS** entièrement brossés et polis à la main font ressortir la préciosité de l'acier inoxydable qui maintient sans limites de temps sa beauté naturelle. Il s'ensuit que les robinets **MGS** ne sont jamais identiques et que chaque pièce est pratiquement unique.

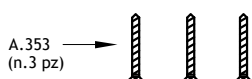
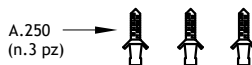
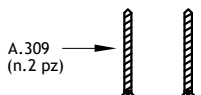
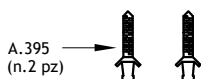
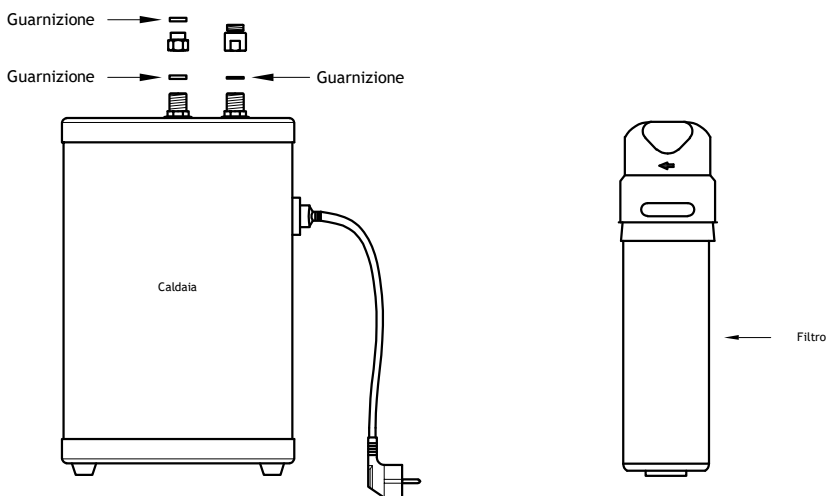
Votre robinet **MGS** sera toujours nouveau même après des années de service et il suffira pour le raviver de le polir de temps en temps avec un produit approprié.

COLLEGAMENTO CALDAIA E FILTRO

Collegare la caldaia e il filtro al muro utilizzando viti e tasselli inclusi.

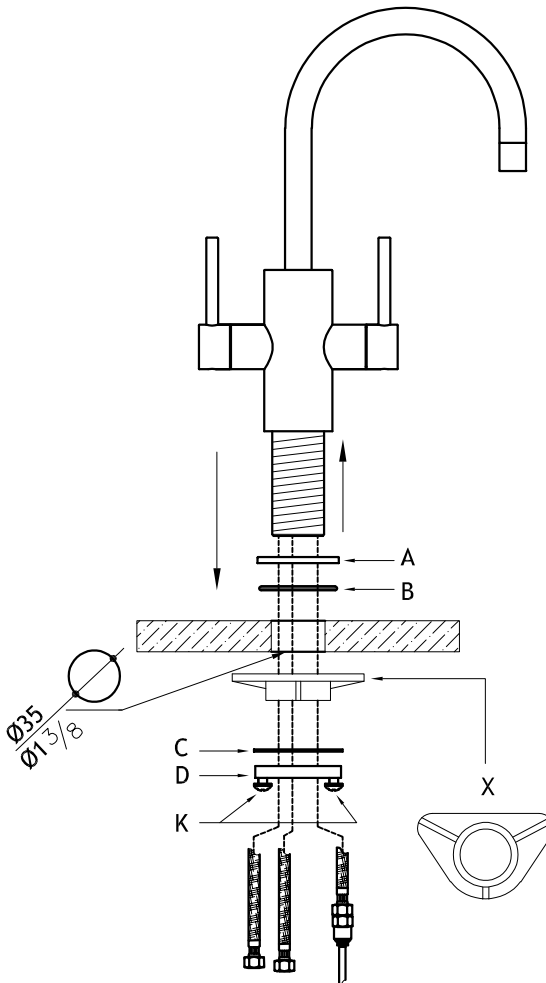
IMPORTANTE:

Il filtro dell'acqua deve essere sostituito ogni sei mesi; in caso contrario la garanzia si riterrà invalidata.




ISTRUZIONI ASSEMBLAGGIO


1. Spurgare bene le tubazioni di alimentazione.
2. Inserire i flessibili attraverso l'anello estetico (A) e l'O-ring (B).
3. Posizionare il rubinetetto nel foro del top.
4. Inserire i flessibili attraverso il supporto di rinforzo (X) (se utilizzato), la rondella (C) e il dado (D). avvitare a mano il dado fino a battuta.
5. Serrare le due viti.

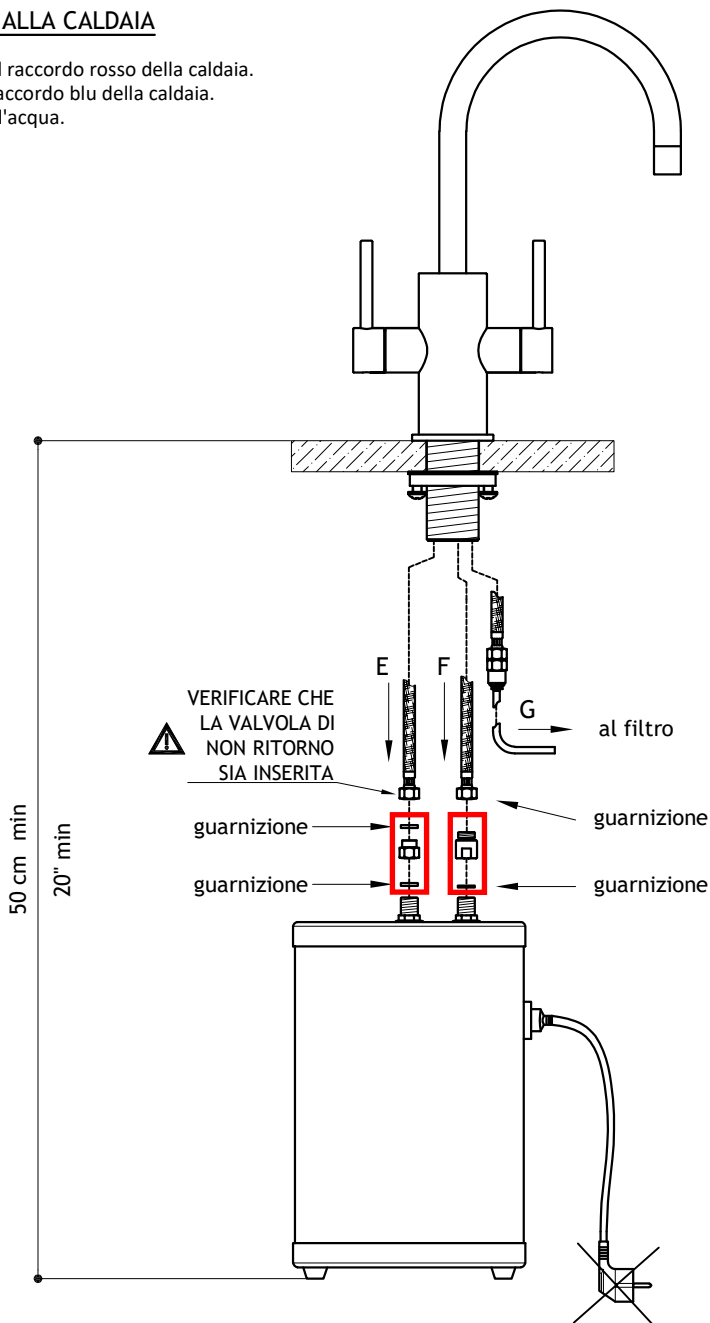


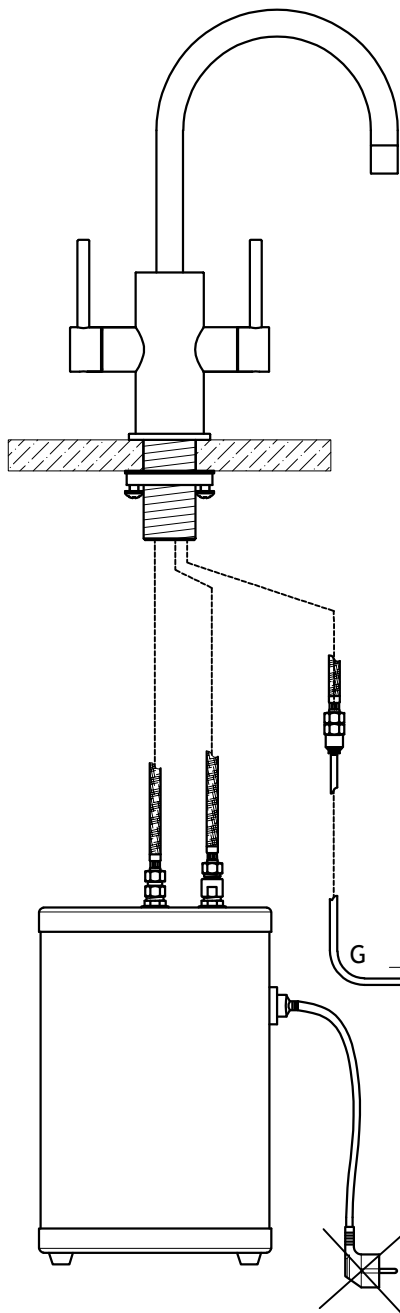
COLLEGARE IL RUBINETTO ALLA CALDAIA

1. Collegare il flessibile rosso (E) al raccordo rosso della caldaia.
2. Collegare il flessibile blu (F) al raccordo blu della caldaia.
3. Collegare il tubo (G) al filtro dell'acqua.


Posizionare la caldaia il più in basso possibile.


Non collegare in questo momento la caldaia alla corrente elettrica.





COLLEGARE IL RUBINETTO AL FILTRO

1. Collegare il tubo (G) all'uscita del filtro inserendolo all'interno del raccordo rapido.
2. Collegare il tubo (H) all'ingresso del filtro inserendolo all'interno del raccordo rapido.

COLLEGARE IL FILTRO ALLA RETE IDRICA (FREDDA)

1. Collegare il raccordo filettato del tubo (H) al flessibile (I).
2. Collegare il flessibile (I) alla rete idrica.

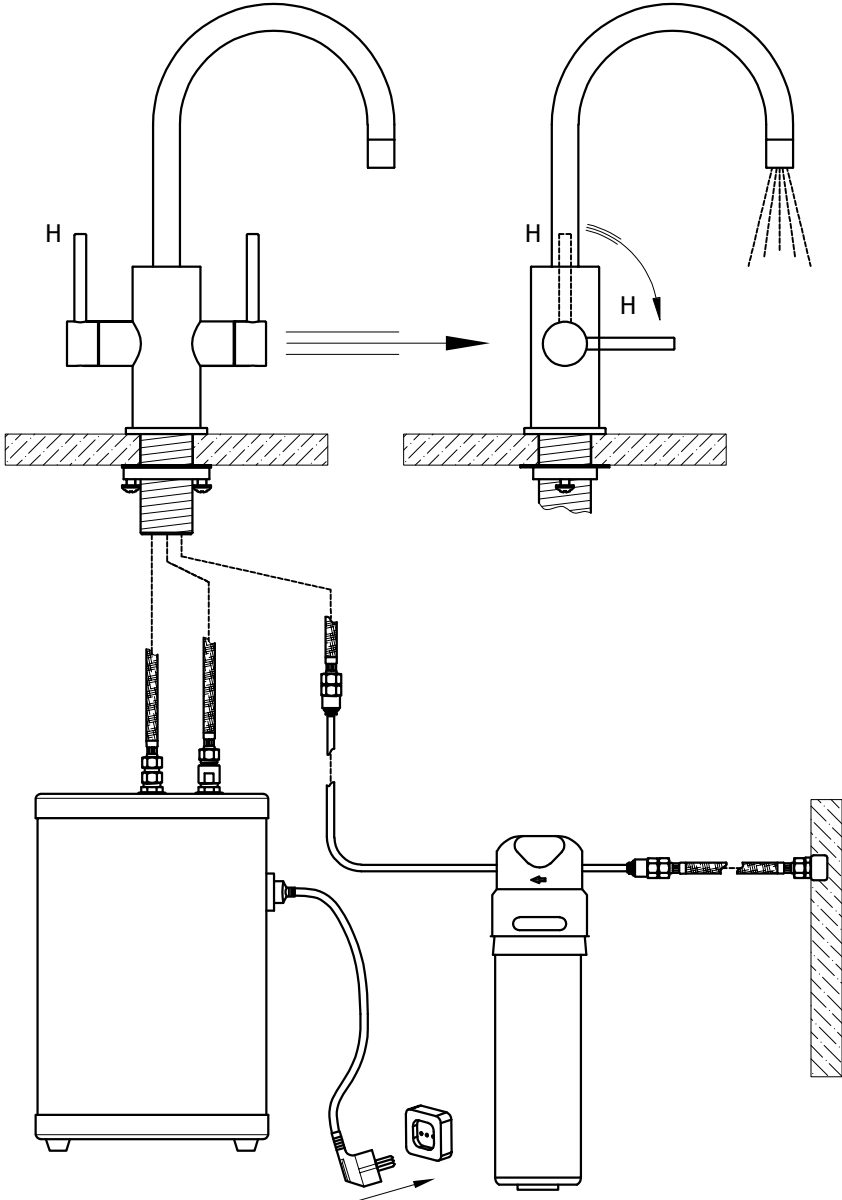
Non collegare in questo momento la caldaia alla corrente elettrica.



COLLEGARE LA CALDAIA ALLA CORRENTE ELETTRICA

1. Dopo aver completato i collegamenti idrici, tirare in avanti la maniglia dell'acqua calda (H).
2. Aspettare fino alla fuoriuscita dell'acqua dalla canna.
3. Solo a questo punto e NON PRIMA, collegare la caldaia alla corrente elettrica.

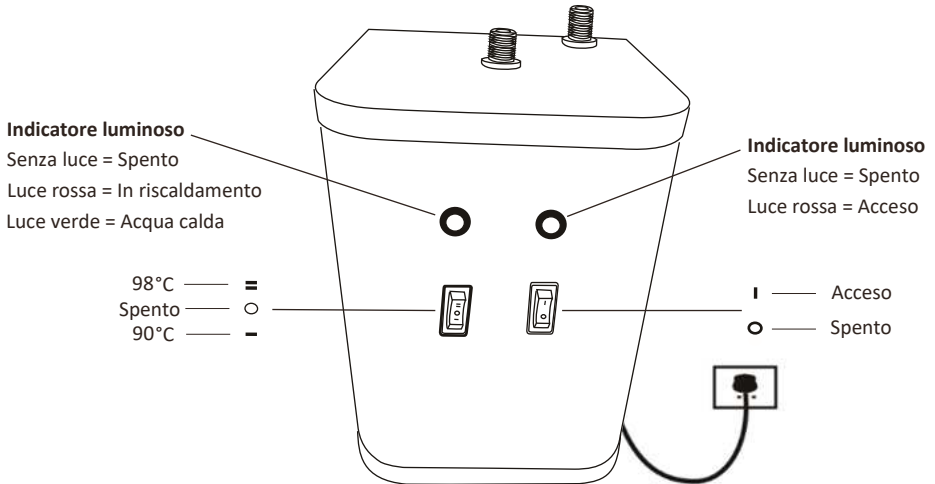
ATTENZIONE: il mancato rispetto di queste istruzioni invaliderà la garanzia.



FUNZIONAMENTO CALDAIA

Selezionare ON nell'interruttore sulla destra, poi impostare la temperatura 98°C/90°C nell'interruttore sulla sinistra.

La temperatura impostata sarà raggiunta in circa 10 minuti.



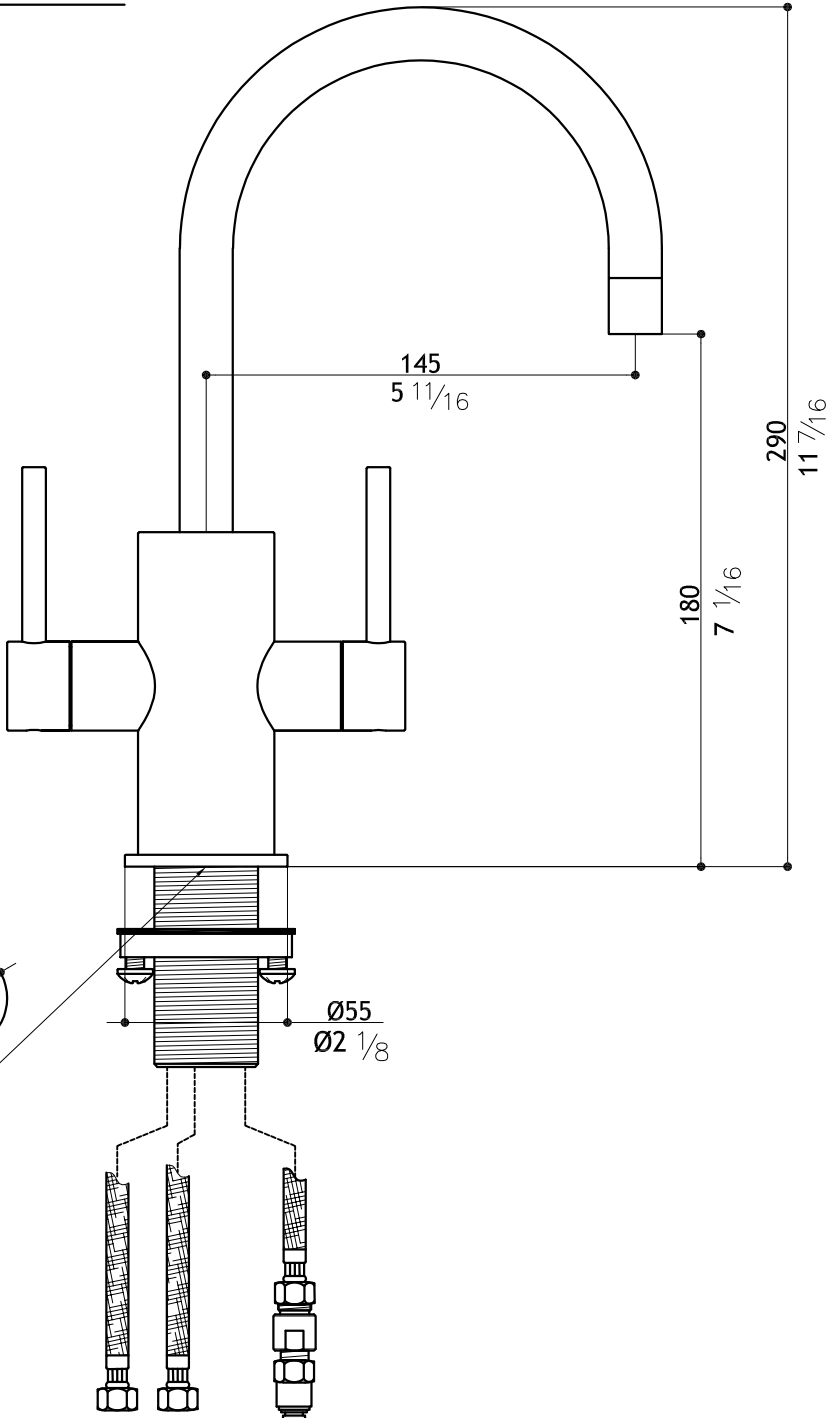
Avvertenze:

Al primo utilizzo, una volta che la caldaia è accesa l'acqua può gocciolare dalla canna. È consigliato far scorrere l'acqua riempiendo almeno due tazze per pulire e innescare il sistema. Quando si utilizza l'erogatore di acqua calda, si consiglia di far scorrere almeno 4 tazze.

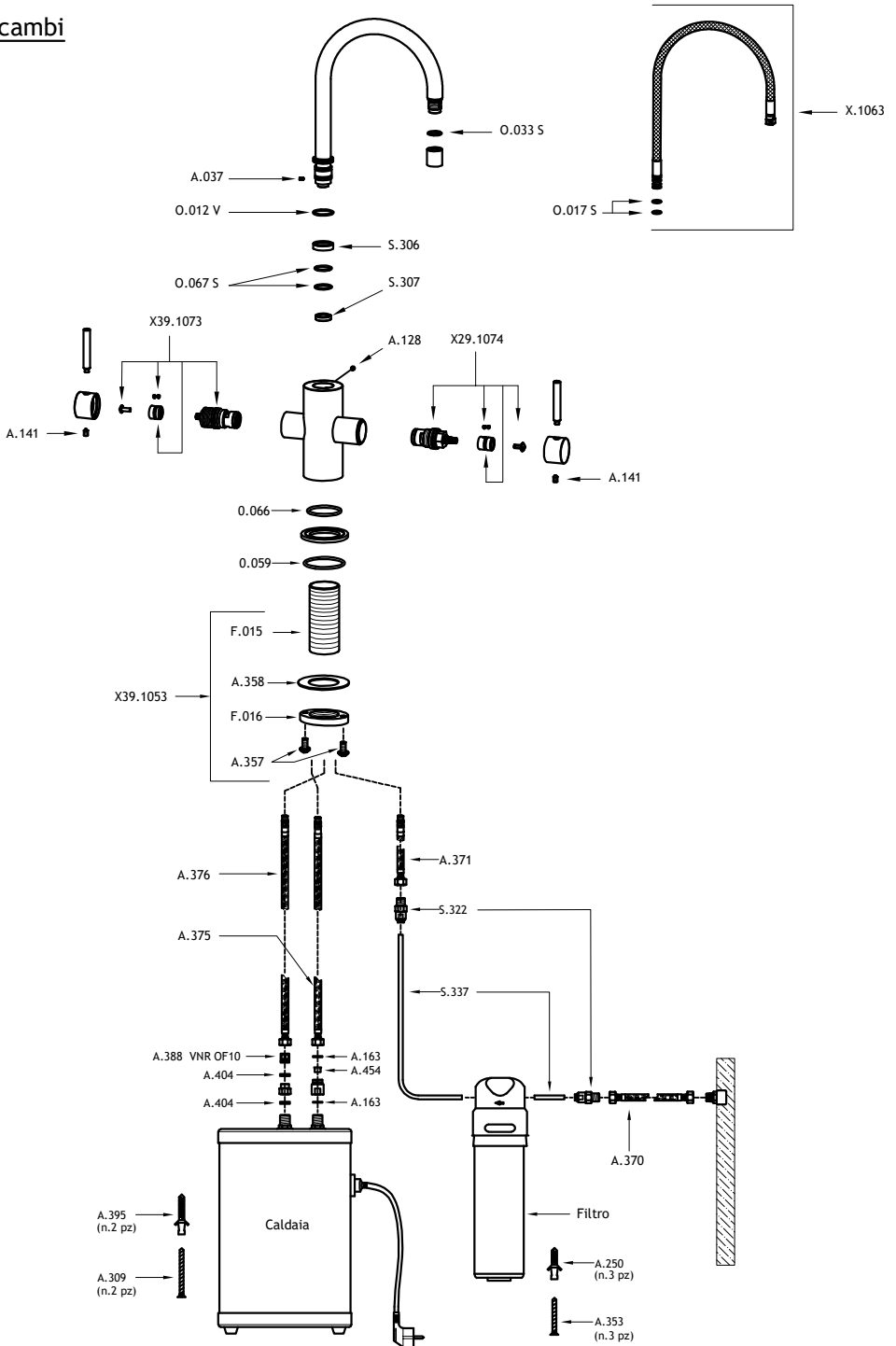
Un breve gocciolamento dalla canna può verificarsi anche dopo il normale utilizzo a causa della compensazione del sistema. Questo non deve essere considerato un difetto.

Durante l'utilizzo dell'erogatore di acqua calda è possibile che la luce rossa apparirà nuovamente sulla caldaia: ciò indica che la temperatura della caldaia è scesa al di sotto della temperatura impostata e la caldaia deve riscaldarsi per raggiungere di nuovo tale temperatura.

Disegno dimensionale



Ricambi



Warranty

MGS products are covered by a warranty of 5 years from purchasing date on all stainless steel parts and of 2 years on all other components. During this period, parts with construction defects in materials or workmanship will be replaced free of charge. This warranty will not respond in the case of faults caused by unsuitable or improper use, wrong installation, natural wear, improper or careless treatment, wrong usage of cleaning or maintenance products. MGS will not assume liability for labour expended, freight cost or damages accruing from the use of the material purchased from us. If material is defective, the limit of damage is the price of the defective material. Proof of purchase (original sales receipt) from the original consumer purchaser must be made available to MGS for all warranty claims. The warranty is not transferable and is extended solely to the original purchaser of the product.

Garantie

Auf MGS Produkte gewähren wir Ihnen 5 Jahre Garantie ab Kaufdatum für alle Edelstahlteile und 2 Jahre für alle anderen Komponenten. Während diese Zeitraums werden alle Teile, die einen Konstruktionsfehler aufweisen, kostenlos ersetzt. Diese Garantie wird nicht gewährt bei unsachgemäßem Gebrauch, falscher Montage, nachlässiger Handhabung, falscher Anwendung von Reinigungsmitteln und fehlender oder mangelhafter Wartung. MGS ist nicht verantwortlich für eventuelle Eingriffskosten zu Hause des Kunden. Im Schadenfall entspricht die Rückerstattung des Schadens dem Preis des defekten Materials.

Die Garantie ist nicht übertragbar und der Käufer muss Kaufdatum und Originalquittung vorweisen.

Condizioni di garanzia

Le parti in acciaio dei rubinetti MGS sono garantite per 5 anni, mentre gli altri componenti per 2 anni (cartucce, flessibili, ecc.). Durante il periodo di garanzia tutte le parti riportanti difetti dovuti a vizi di fabbricazione saranno sostituite gratuitamente. Questioni legate a un utilizzo anomalo o inadeguato, installazione difettosa, normale usura, uso negligente o errato, impiego di prodotti per la pulizia inadatti e a danni di trasporto non sono coperte dalla garanzia. MGS non è responsabile per eventuali costi di intervento al domicilio del cliente finale. In caso di difetto il limite del danno rimborsato è definito dal prezzo del materiale difettoso. L'acquirente per avere diritto alla garanzia deve dimostrare la data di acquisto con la prova di acquisto originale.

Garantie

Les robinets MGS sont garantis pour une période de 5 ans pour toutes les parties en acier inoxydable et de 2 ans pour les autres composants. Pendant la période de garantie toutes les parties avec un défaut de construction seront remplacées gratuitement. La garantie n'a plus de validité dans les cas de mauvaise utilisation tels qu'installation défectueuse, usage impropre, mauvais nettoyage, etc. de même pour les dommages de transport et la normale usure. MGS n'est pas responsable pour les frais d'intervention au domicile du client final. Lorsqu'un robinet est défectueux la limite du défaut ne peut pas dépasser le prix de la pièce défectueuse. La garantie commence à la date d'achat du robinet et la facture originale est nécessaire afin d'établir la validité de la garantie.

MGS Progetti srl

Corso Milano 189 28883 Gravelona Toce (VB) Italy

Tel.: +39 0323 865218 Fax: +39 0323 865215

www.mgstaps.com E-mail: info@mgstaps.com