


PIANO COTTURA A INDUZIONE V6000 FULLFLEX 6 ZONE DUAL DESIGN VETRO NERO ANTIGRAFFIO 90 CM



Piastra Teppanyaki

Codice	Descrizione	Iva Esclusa	Iva Inclusa
CTI6T96KTFHD 3113400003	FULLFLEX 6000 I906 6 zone	€ 5.780,00	€ 7.051,60
H61085	Lamiera protettiva ventilazione ottimale (obbligatoria) vedi pag. 76	€ 135,00	€ 164,70

Dimensioni
76 x 897 x 501 mm (AxLxP)

Caratteristiche
Peso lordo/peso netto: 28/26 kg
Dual Design-installazione a filo o in battuta
Display grafico touch a colori in 10 lingue
Esclusiva superficie anti graffio colore nero
Superficie unica di cottura 84 x 45 cm
6 zone di cottura
Totale libertà di posizionamento pentole
18 livelli di potenza + PowerPlus in tutte le zone di cottura
Riconoscimento fondo pentole (min. Ø 10 cm)
Pacchetto sicurezza con protezione anti surriscaldamento
Indicatore calore residuo
Timer con segnale acustico
EcoStandby

Esclusive V-ZUG



Modalità professionale (modifica la potenza spostando le pentole sul piano)
Funzione Memory (riprese automatiche impostazioni per un altro punto cottura)
Funzione Teppanyaki (riconoscimento automatico)
V-ZUG Home

Funzioni

Sicurezza pulizia/bambini
Gourmet Guide Cotture automatiche: Sciogliere (42°C), Scaldavivande (65°C), Lessare (94°C) e Riscaldare (85°C)
Durata funzionamento (disattivazione automatica della zona cottura dopo averne regolato la durata)
Powerplus + AutopowerPlus
Ripristino
Pausa
Ecomanagement (assorbimento personalizzabile da 0,65 a 11,1 kW)

Dotazione

Piastra teppanyaki + 2 spatole

Allacciamento elettrico

In dotazione cavo elettrico lunghezza 1,7 metri privo di spina
Predisposizione collegamento diretto
Alimentazione trifase 380-415 V - 3N /50-60 Hz
Sezione cavo 5 x 2,5 mmq - Assorbimento 11,1 kW/16 A
Alimentazione monofase 220-240 V/50-60 Hz
Sezione cavo 3x4 mmq - Assorbimento 11,1 kW/48 A
Sostituire il cavo di alimentazione per il collegamento alla morsettiere

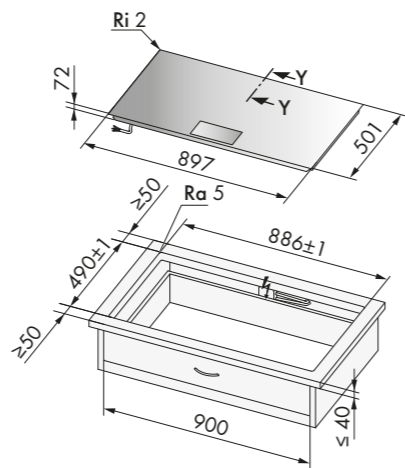
Accessori da ordinare separatamente:

Codice	Descrizione	Iva Esclusa	Iva Inclusa
H63789	Profilo inox piani affiancati a filo (2 pz)	€ 135,00	€ 164,70

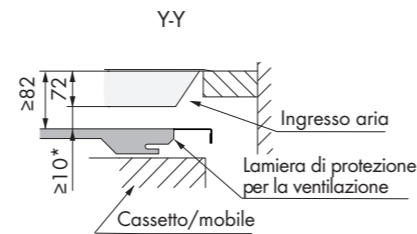
I profili sono necessari in caso di installazioni multiple con vano incasso unico

Dimensioni prodotti/vano incasso

Installazione in battuta




Dettaglio dimensioni



*Lasciare le fessure libere per garantire gli spazi di aerazione

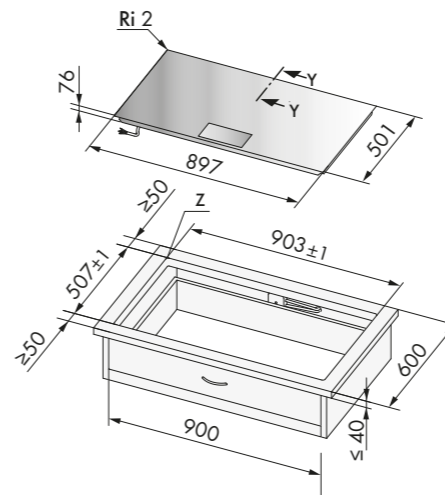
Schema allacciamento elettrico monofase (morsettiere)



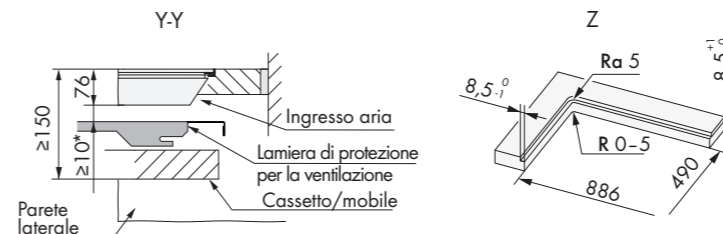
Filo elettrico verde-giallo
Filo elettrico grigio
Filo elettrico blu

Dimensioni prodotti/vano incasso

Installazione a filo

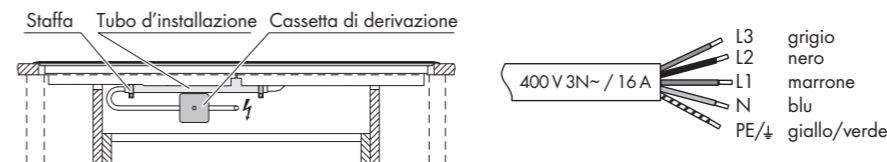


Dettaglio dimensioni

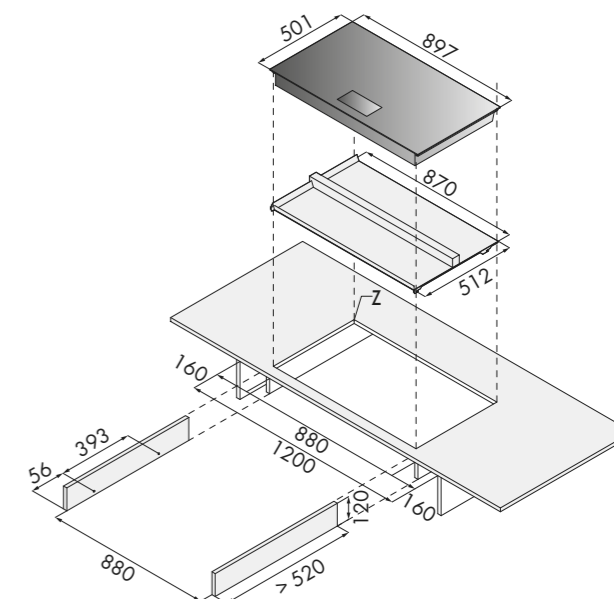


Dettaglio sezione cavo alimentazione trifase

Apparecchio dotato di cavo di collegamento che deve essere allacciato ad una cassetta di derivazione.

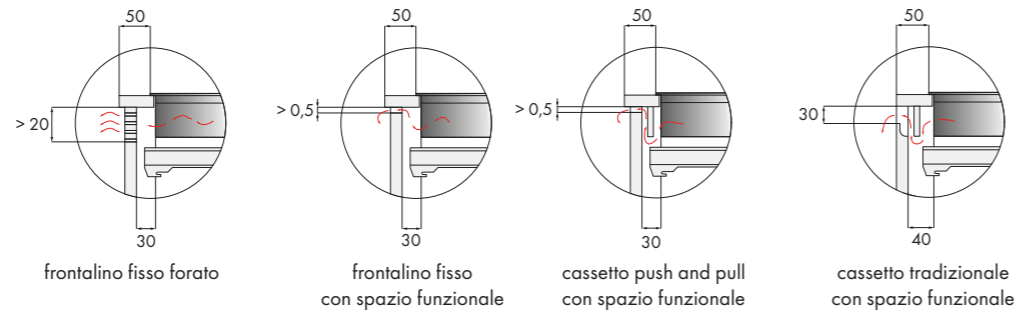
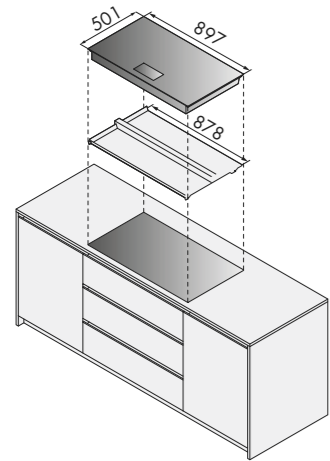


Installazione lamiera di protezione (H61085) con base da 120 cm

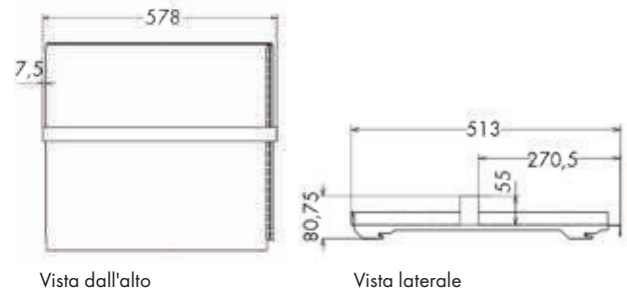


INSTALLAZIONE CON LAMIERA DI PROTEZIONE PER UNA VENTILAZIONE OTTIMALE DEI PIANI A INDUZIONE

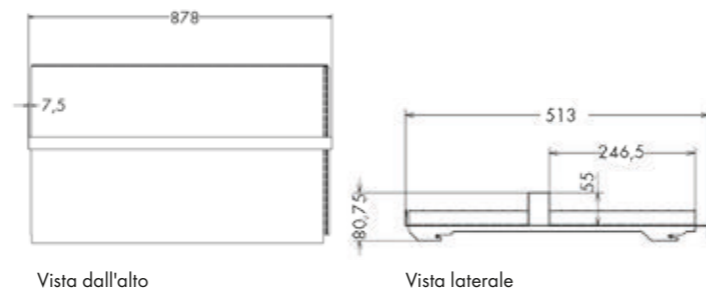
Suggerimenti per la progettazione del mobile per una corretta circolazione dell'aria con piano cottura e lamiera di protezione



Dimensioni lamiera per base da 600 mm (H61083):



Dimensioni lamiera per base da 900 mm (H61085):



Codice	Descrizione	Iva Esclusa	Iva Inclusa
H61083	Lamiera protettiva per base da 600 mm	€ 135,00	€ 164,70

Codice	Descrizione	Iva Esclusa	Iva Inclusa
H61085	lamiera protettiva per base da 900 mm	€ 135,00	€ 164,70

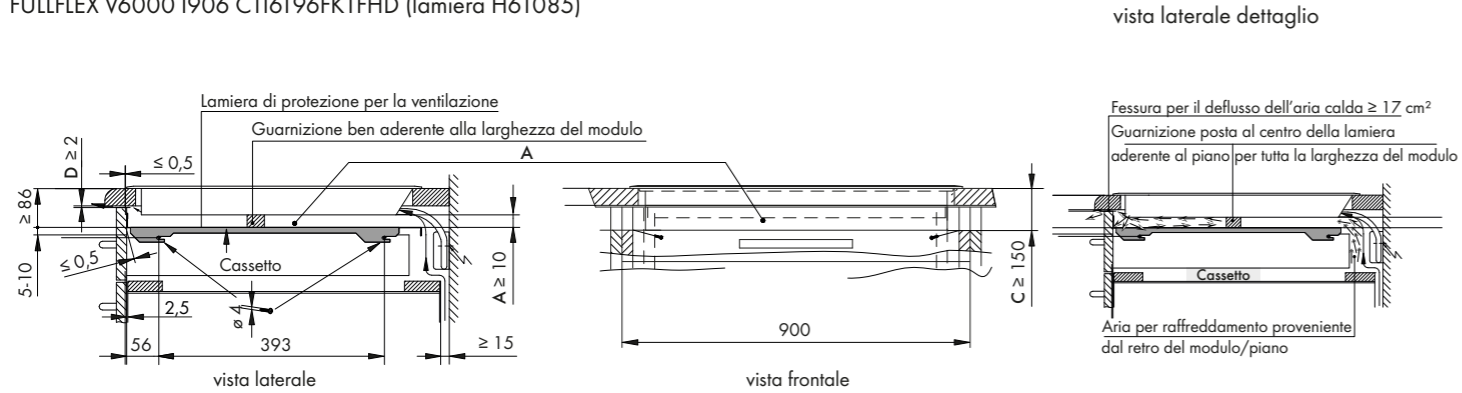
Legenda:

- A. Spazio necessario per la ventilazione al di sotto del piano cottura
- B. Spazio necessario sotto al piano di lavoro per l'installazione e la ventilazione

- C. Sezione necessaria per lo smontaggio verso il basso nelle installazioni a filo
- D. Fessura d'aria lungo tutta la larghezza del mobile
- E. Sezioni necessarie nelle pareti laterali a destra e sinistra per la ventilazione del piano cottura

Piano cottura:

FULLFLEX V6000 I906 CTI6T96FKTFHD (lamiera H61085)



Piano cottura:

FULLFLEX V6000 I705 CTI6T75FKTFHD (lamiera H61085/H61083)

